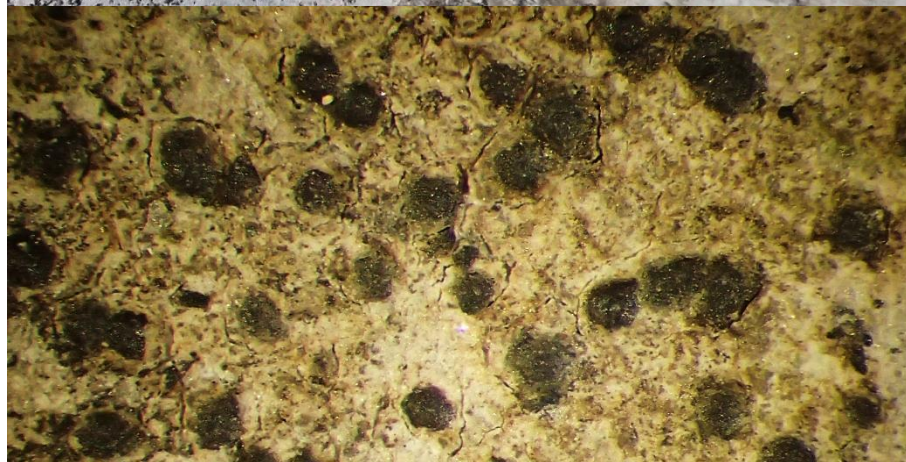


Les lichens de Haute-Savoie

*Verrucaria murina* Leight [non Arnold]

Fiche préparée d'après : la fiche du site de l'AFL ;  
 - la fiche de J-M Sussey parue dans le bulletin de l'AFL – 2016 –vol. 41 – fasc. 2  
 - le catalogue en ligne des *Lichens de France* à télécharger sur le site de C. Roux ;  
 - les clés de détermination du *Likenoj de okcidenta Eŭropo* de G. Clauzade et C. Roux – SBC0 195



**ID\* : 4** (l'étude de la structure du périthèce ne peut se faire qu'au laboratoire et est toujours délicate)

La détermination se fait avec les clés du *Likenoj* : *Verrucaria* groupe 2 – 11 thalle clair souvent peu visible ; 22 périthèces à moitié saillants ; 33 spores en moyenne inférieure à 25 µm.

sur le terrain

← photos Françoise Drouard  
**thalle** crustacé peu visible, parfois fendillé  
**périthèces\*\*** noirs minuscule (0,1-0,3 mm), à demi saillants

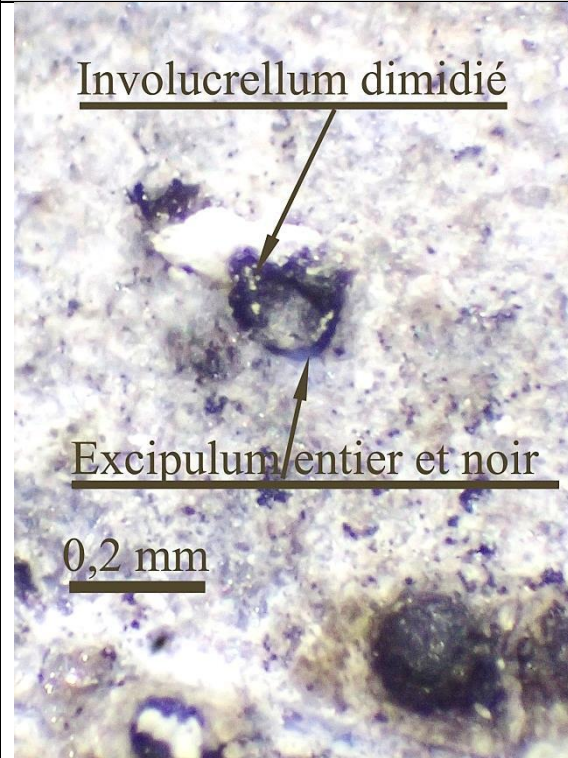
structure du périthèce

excipulum\*\* entier et noir ; involucrellum\*\* très adhérent à l'excipulum, interrompu seulement à la base



**Croquis de Claude ROUX**  
 provenant de l'ouvrage "Likenoj de Okcidenta Eŭropo"

détails



Involucrellum dimidié

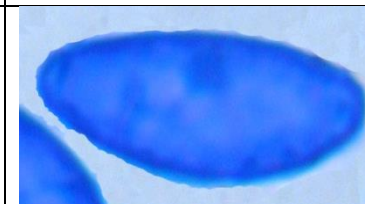
Excipulum entier et noir

0,2 mm

↑ photos Jean-Michel Sussey ↓

substrat et préférences

saxicole plutôt calcicole  
 jusqu'à l'étage alpin  
 stations humides et éclairées (mais non directement au soleil)  
 assez peu rare



spores par 8, simples, ellipsoïdales, 14-23 x 6-9 µm

Classification : Verrucariales – Verrucariaceae

\*voir l'indice de déterminabilité sur le site

\*\*voir le lexique sur le site

rédaction : 7 mars 2020 – SHNPR